



federazione lavoratori della conoscenza

Federazione Lavoratori della Conoscenza

via Settembrini 6 - 37123 Verona

telefoni 045 8674 668 045 8674 689 **fax** 045 8674 688

e-mail info@flcgil.verona.it **sito internet** www.flcgil.verona.it

VADEMECUM
PER L'ACCESSO AL PORTALE
“STIPENDI PA”

A cura di Nazzareno Mantovani

Dal mese di gennaio 2010 collegandosi al sito Internet <https://stipendipa.tesoro.it> è possibile accedere al portale Stipendi PA sul quale è attivato il servizio, realizzato nell'ambito del Service Personale Tesoro (SPT), che permette di visualizzare, stampare o archiviare elettronicamente i cedolini delle competenze fisse e i modelli CUD e 730. Il servizio è disponibile a tutti i dipendenti delle amministrazioni pubbliche che usufruiscono di SPT per la liquidazione delle competenze fisse.

Di seguito si riportano le istruzioni utili per il primo accesso e le indicazioni riguardanti le funzionalità del portale medesimo.

Prima di effettuare la registrazione è bene procurarsi ed avere a portata di mano:

1. Il proprio codice fiscale
2. Il Numero di Partita di spesa fissa
3. I codici Identificativi dei cedolini stipendiali di Novembre 2009, Dicembre 2009 e Gennaio 2010

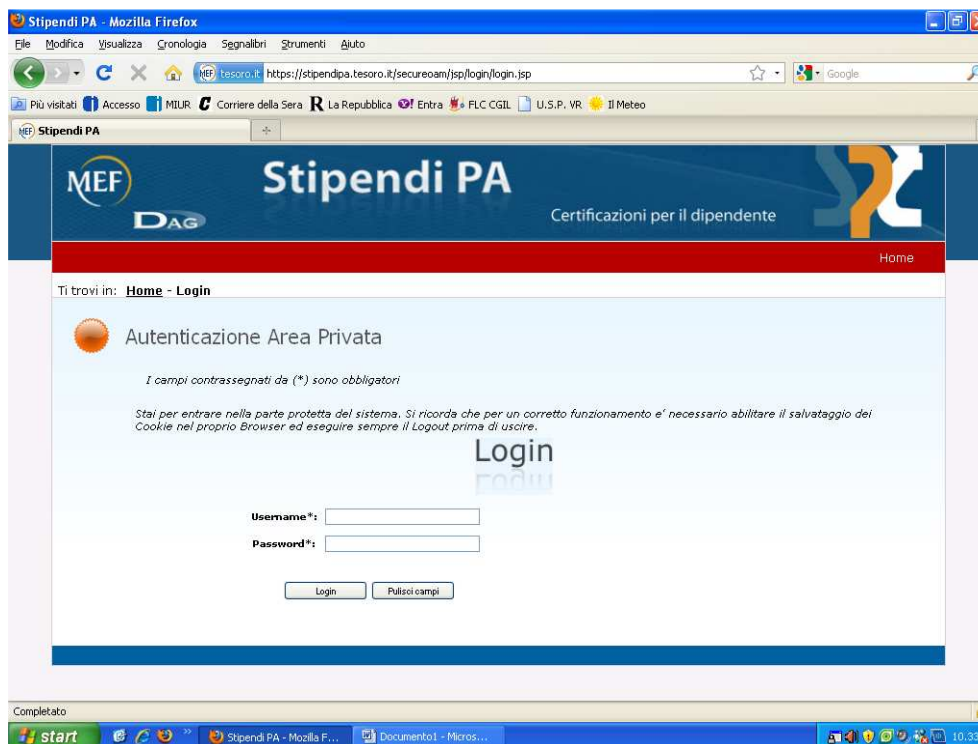
Tutti questi dati sono ricavabili dai Cedolini relativi ai suddetti mesi

 Ministero dell'Economia e delle Finanze SERVICE PERSONALE TESORO Centro Elaborazione Servizi Sistema Informativo Integrato di Latina 04100 - via P.L. Nervi, 270		Amministrazione appartenenza D.T.E.F. di VERONA (068)											
C.F. : xxxxxxxxx 1 xxxxx ID: xx 3 xxx		Data nascita Codice fiscale											
RATA: GENNAIO 2010 Domicilio fiscale:		Cap. Bilancio											
Comune di residenza:		<table border="1"> <thead> <tr> <th>Inquadramento</th> <th>Qual</th> <th>Liv</th> <th>Cl/Fascia</th> <th>Sc</th> </tr> </thead> <tbody> <tr> <td> </td> <td> </td> <td> </td> <td> </td> <td> </td> </tr> </tbody> </table>		Inquadramento	Qual	Liv	Cl/Fascia	Sc					
Inquadramento	Qual	Liv	Cl/Fascia	Sc									
Il pagamento tramite accredito Coord. IBAN: Valuta: 22 GENNAIO 2010													
Per ulteriori informazioni rivolgersi a: DTEF di VERONA Recapiti e orari sul Sito DAG http://www.mef.gov.it/dag/Dpsv/		Raggr.1: Raggr.2: Uff. Servizio/Mandato: Cassa: Progr.: N.Partita: xx 2 xxxx											

A questo punto è necessario collegarsi ad Internet e digitare “<https://stipendipa.tesoro.it>” sulla barra di navigazione. Premendo “Invio” apparirà sul vostro monitor la seguente schermata:

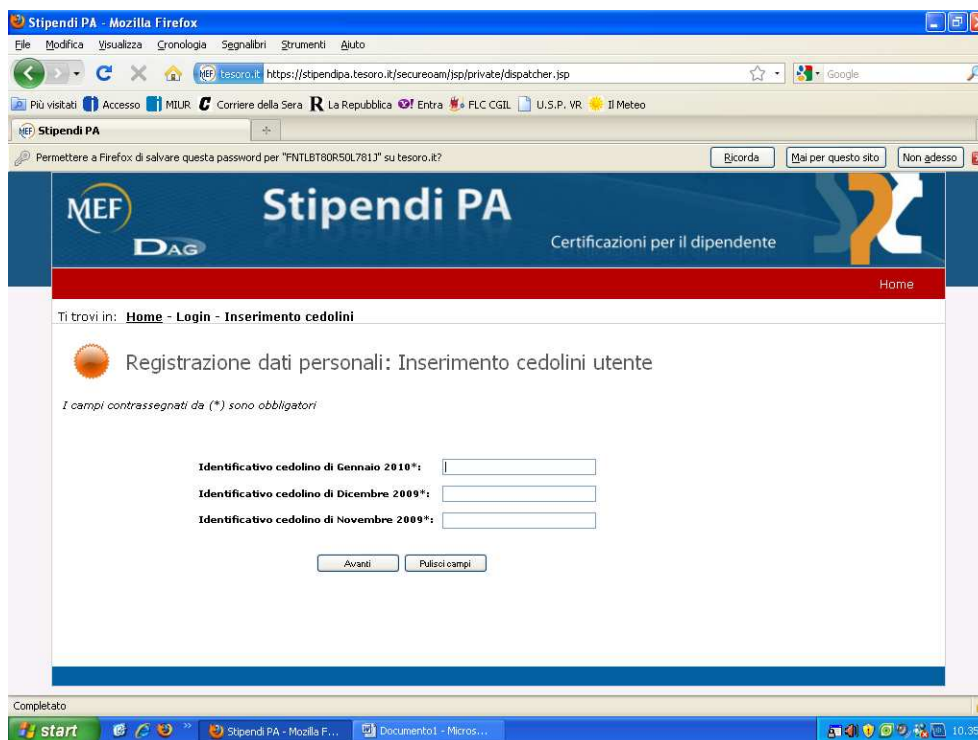


Nella zona “Accesso all’area privata” cliccare su “con Username e Password” per avere accesso a:

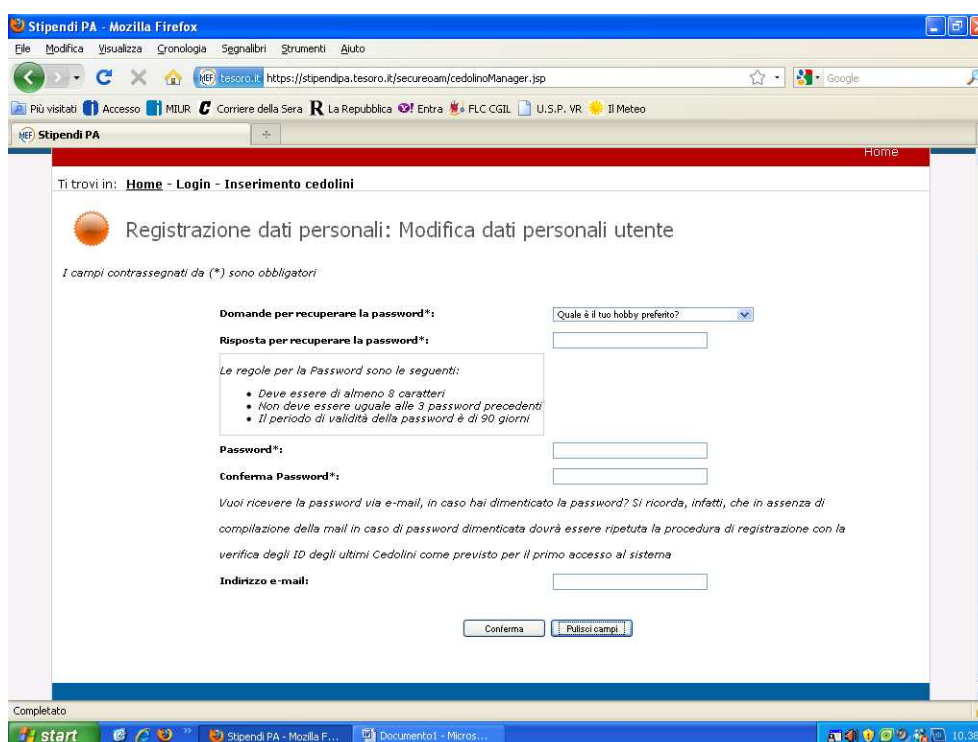


Come Username inserire il proprio Codice Fiscale (tutto maiuscolo), mentre come Password immettere il Numero di Partita di spesa fissa ricavabili da qualsiasi Cedolino.

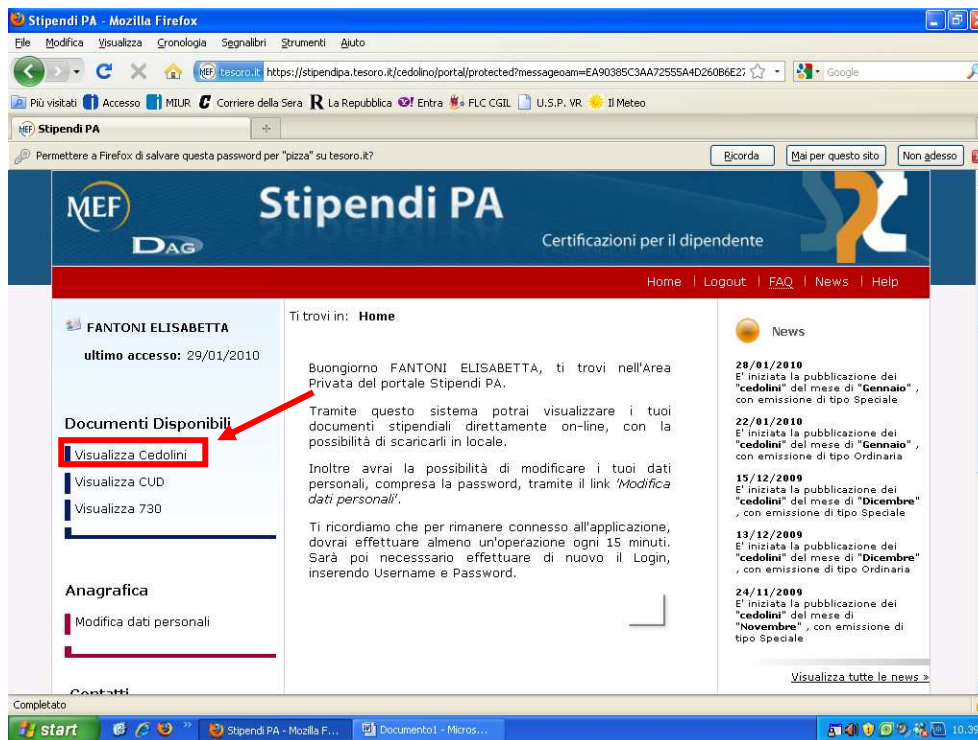
Una volta fatto, premere “Login”.



Prima di accedere al portale vero e proprio, verrete invitati a modificare la password di accesso e ad individuare le modalità per il recupero della stessa nel caso in cui la si dimenticasse. Basterà seguire le indicazioni date e memorizzare la Password che si è scelto di inserire.




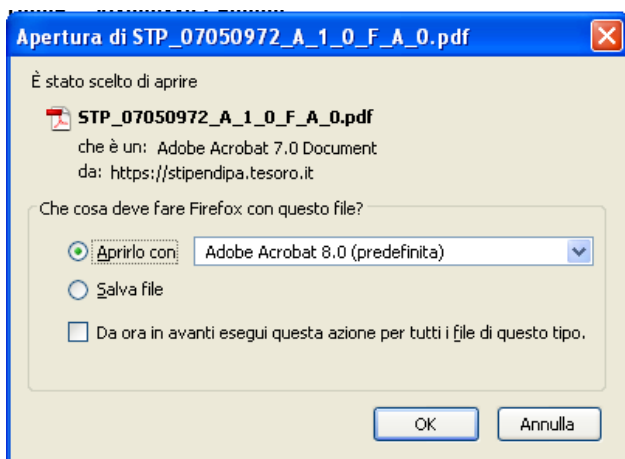
Con questa operazione dovrete aver completato la procedura di attivazione del servizio e sarete quindi trasferiti alla home page del portale “Stipendi PA”



Ora cliccando su “Visualizza Cedolini” comparirà una schermata simile alla seguente, nella quale potrete prendere visione dell’elenco dei Cedolini stipendiali degli ultimi 13 mesi.



Cliccando sull'icona  che trovate nella colonna “Azioni” potrete visionare e/o scaricare ciascuno dei singoli Cedolini seguendo le normali procedure di apertura/salvataggio del file richiesto.



Spuntando la dicitura “Aprilo con” sarà possibile vedere il Cedolino vero e proprio e stamparlo come un normale File “.pdf”

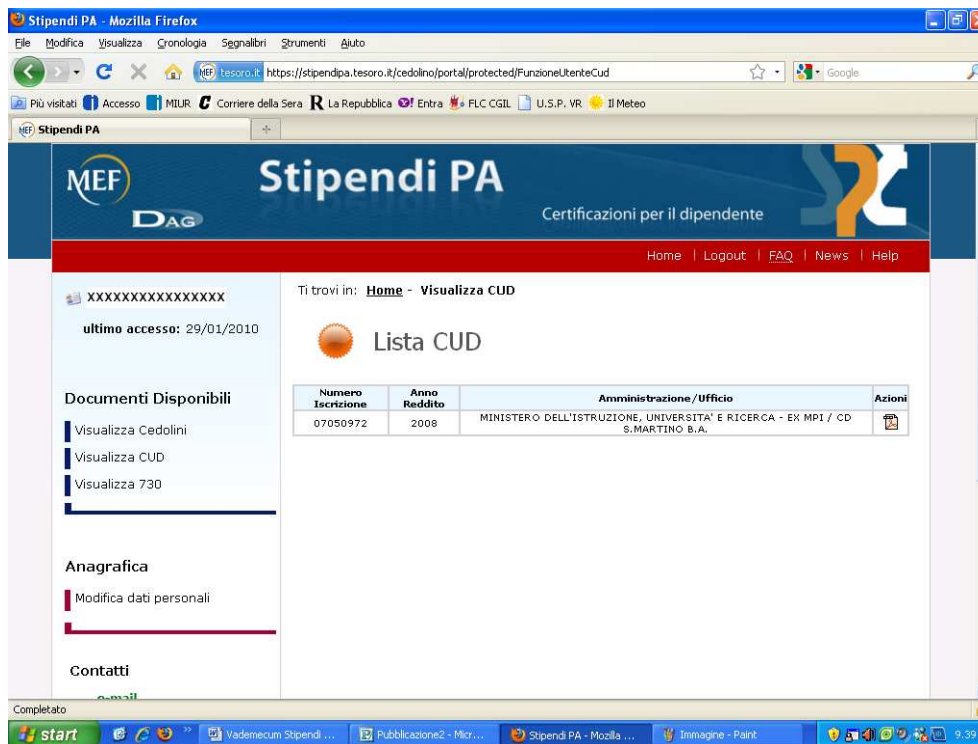
Spuntando, invece, la dicitura “Salva file”, si avrà la possibilità di archiviare nel proprio PC e/o pendrive il cedolino medesimo senza visualizzarlo concretamente.

Concluse le operazioni riguardanti i cedolini è possibile uscire direttamente dal portale cliccando su “Logout” o ritornare alla home page per avere accesso alle altre funzionalità del sito, cliccando su “Home”.



Se dalla schermata principale si seleziona “Visualizza CUD” o “Visualizza 730” si accede alle aree a ciò relative nelle quali è possibile operare con le stesse modalità adottate per i Cedolini.

Di seguito si riporta, a titolo esemplificativo, la schermata relativa ai CUD.



Dalla Home page e/o da qualsiasi altro spazio del portale è possibile leggere le risposte alle principali domande che potrebbe porre un utente che accede per le prime volte al servizio. Per prendere visione delle stesse è necessario cliccare su “FAQ” e successivamente su “Leggi la risposta...” relativo alla domanda di proprio interesse.

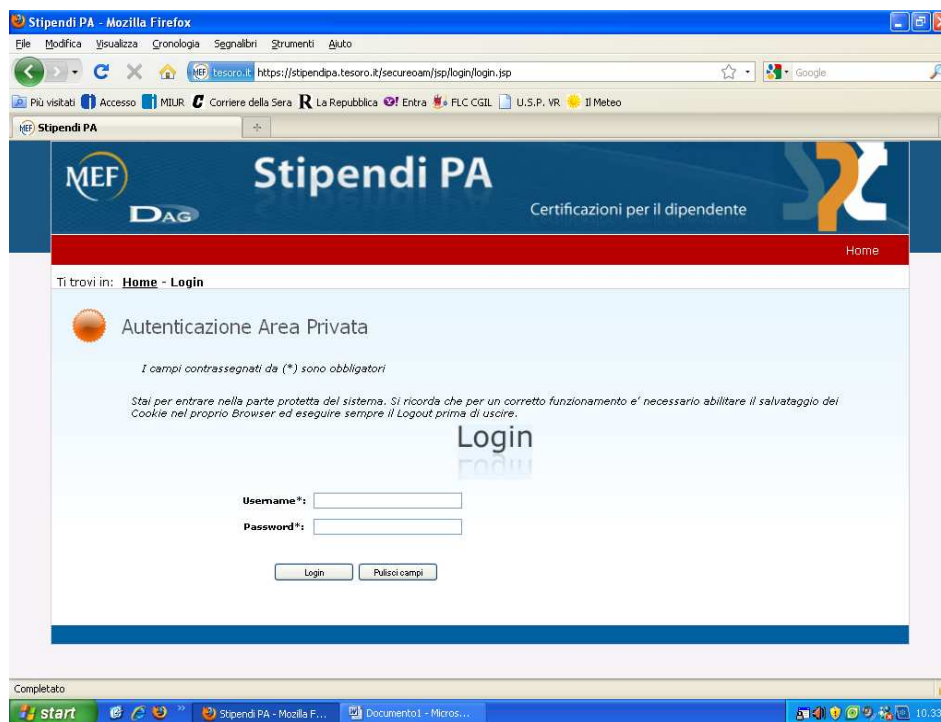


Prima di lasciare il portale si ricorda di scollegarsi sempre cliccando su “Logout”.

Per accedere nuovamente al servizio basterà digitare “<https://stipendipa.tesoro.it>” sulla barra di navigazione e premere “Invio”. Comparirà nuovamente la schermata:



Cliccando su accesso all'area privata “con Username e Password” si verrà trasferiti a:



Diversamente dal primo accesso ora basterà inserire come Username il proprio codice fiscale (tutto maiuscolo) e come Password quella scelta e digitata durante la fase di registrazione al sistema.